



УТВЕРЖДЕН:

Заместителем начальника  
департамента – начальником  
управления финансами  
О.Ю. Желтовой

Отчет

о деятельности муниципального автономного учреждения города  
Перми МАОУ «Средняя общеобразовательная школа № 100» г. Перми за период с  
01.01.2018г по 31.12.2018г.

Раздел 1. Общие сведения об учреждении

1.1. Сведения об учреждении

Полное наименование	муниципальное автономное общеобразовательное учреждение "Средняя общеобразовательная школа № 100» г.Перми
Сокращенное наименование	МАОУ «СОШ № 100» г.Перми
Юридический адрес	614022, Россия, Пермский край, г. Пермь, Пр. Декабристов, 35а
Фактический адрес	614022, Россия, Пермский край, г. Пермь, Пр. Декабристов, 35а
Телефон/факс/электронная почта	(342) 280-06-23 / gcon77@pstu.ac.ru
Ф.И.О. руководителя, телефон	Усольцева Людмила Васильевна, (342) 280-06-23
Свидетельство о государственной регистрации (номер, дата выдачи, срок действия)	Серия 59 № 004406670 «27» декабря 2012г. срок действия - бессрочно
Лицензия (номер, дата выдачи, срок действия)	Серия 59Л01 № 0001723 «30» марта 2015г, срок действия - бессрочный
Свидетельство об аккредитации (номер, дата выдачи, срок действия)	Серия 59А01 № 0001201 от 20.05.2016, срок действия до «20» мая 2028г.

1.2. Состав наблюдательного совета учреждения

№	Фамилия, имя, отчество	Должность	Правовой акт о назначении членов наблюдательного совета (вид, дата, №, наименование)	Срок полномочий
1	2	3	4	5
1	Мартынова Ирина Валентиновна	Представитель родительской общественности (решение родительского собрания от 19.01.2009г)	Приказ начальника департамента образования от 02.03.2017г № СЭД-059-08-01-09-246	до 02.03.2022г.
2	Морева Ольга Владимировна	Представитель трудового коллектива (решение общего собрания трудового коллектива от 26.01.2009г)	Приказ начальника департамента образования от 02.03.2017г № СЭД-059-08-01-09-246	до 02.03.2022г.

3	Шастин Антон Иванович	Председатель общественности (решение общего собрания от 15.02.2017г.)	Приказ начальника департамента образования от 02.03.2017г № СЭД-059-08-01-09-246	до 02.03.2022 г.
4	Кайгородова Валентина Николаевна	Представитель трудового коллектива (решение общего собрания трудового коллектива от 05.02.2018г.)	Приказ начальника департамента образования от 02.03.2017г № СЭД-059-08-01-09-246 (редакция от 08.02.2018 г. № СЭД-059-08-01-09-135)	до 02.03.2022г.
5	Логунова Елена Владиславвна	Представитель родительской общественности	Приказ начальника департамента образования от 02.03.2017г № СЭД-059-08-01-09-246 (редакция от 08.02.2018 г. № СЭД-059-08-01-09-135)	до 02.03.2022г.
6	Одинцова Евгения Викторовна	Представитель органа местного самоуправления в лице учредителя - департамента образования администрации города Перми (по соглашению)	Приказ начальника департамента образования от 02.03.2017г № СЭД-059-08-01-09-246 (редакция от 13.03.2018г № СЭД-059-08-01-09-244)	до 02.03.2022г.
7	Сорожкина Ольга Анатольевна	Представитель органа местного самоуправления в лице департамента имущественных отношений администрации города Перми (по соглашению)	Приказ начальника департамента образования от 02.03.2017г № СЭД-059-08-01-09-246 (редакция от 13.03.2018г № СЭД-059-08-01-09-244)	до 02.03.2022г.

### 1.3. Виды деятельности, осуществляемые учреждением

N	Виды деятельности учреждения	Основание (перечень разрешительных документов, на основании которых учреждение осуществляет деятельность, с указанием номеров, даты выдачи и срока действия)	
		год 2017	год 2018
1	2	3	4
1	<p>Основные виды деятельности:</p> <p>1. Реализация образовательных программ начального общего образования, основного общего образования и среднего общего образования, в том числе:</p> <ul style="list-style-type: none"> <li>- программ общего образования по индивидуальным учебным планам на уровне среднего образования;</li> <li>- программ углубленного изучения предметов;</li> <li>- адаптированные программы образования для детей с ограниченными возможностями здоровья;</li> <li>- инновационную образовательную программу;</li> <li>- образовательные программы основного общего образования и среднего общего образования, обеспечивающие изучение предметов на профильном уровне.</li> </ul>	<p>Устав, утвержденный распоряжением начальника департамента образования от 24.06.2015г № СЭД-08-01-26-397</p> <p>Лицензия Серия 59Л01 № 0001723 от «30» марта</p>	<p>Устав, утвержденный распоряжением начальника департамента образования от 24.06.2015г № СЭД-08-01-26-397</p> <p>Лицензия Серия 59Л01 № 0001723 от «30» марта</p>

	2. Реализация дополнительных общеразвивающих программ, в том числе на платной основе.	2015г, срок действия - бессрочный  Свидетельство об аккредитации Серия 59А01 № 0001201 от 20.05.2016, срок действия до 20 мая 2028г.	2015г, срок действия - бессрочный  Свидетельство об аккредитации Серия 59А01 № 0001201 от 20.05.2016, срок действия до 20 мая 2028г.
2	<p>Виды деятельности, не являющиеся основными:</p> <p>Проведение мероприятий в сфере образования. Организация отдыха детей в лагере досуга и отдыха. Осуществление приносящей доход деятельности:</p> <ul style="list-style-type: none"> <li>- оказание платных образовательных услуг по направлениям согласно Положению об оказании платных образовательных услуг и ежегодно утвержденным перечнем;</li> <li>- сдача в аренду имущества, закрепленного за Учреждением на праве оперативного управления, а также имущества, приобретенного за счет ведения самостоятельной финансово-хозяйственной деятельности, в порядке, установленном действующими законодательством РФ и нормативно-правовыми актами органов местного самоуправления города Перми;</li> <li>- организация отдыха детей в лагере досуга и отдыха на территории Учреждения сверх муниципального задания;</li> <li>- оказание информационных услуг населению;</li> <li>- размножение и копирование материалов;</li> <li>- предоставление услуги по присмотру и уходу за детьми в начальных классах и в 5-7 классах основной школы;</li> <li>- приобретение и продажа учебной литературы;</li> <li>- проведение массовых мероприятий культурно-воспитательного характера;</li> <li>- организация и проведение учебных, познавательных экскурсий;</li> <li>- организация работы оздоровительных и спортивных секций, студий;</li> <li>- организация работы творческих кружков, студий;</li> <li>- обучение взрослых (старше 19 лет)</li> </ul>	<p>Устав, утвержденный распоряжением начальника департамента образования от 24.06.2015г № СЭД-08-01-26-397</p> <p>Лицензия Серия 59Л01 № 0001723 от «30» марта 2015г, срок действия - бессрочный</p> <p>Свидетельство об аккредитации Серия 59А01 № 0001201 от 20.05.2016, срок действия до 20 мая 2028г.</p>	<p>Устав, утвержденный распоряжением начальника департамента образования от 24.06.2015г № СЭД-08-01-26-397</p> <p>Лицензия Серия 59Л01 № 0001723 от «30» марта 2015г, срок действия - бессрочный</p> <p>Свидетельство об аккредитации Серия 59А01 № 0001201 от 20.05.2016, срок действия до 20 мая 2028г.</p>

#### 1.4. Функции, осуществляемые учреждением

N	Наименование функций	Количество штатных единиц, шт.		Доля бюджета учреждения, расходуемая на осуществление функций, %	
		год 2017	год 2018	Год 2017	Год 2018
1	2	3	4	5	6
1	Профильные функции	83,53	82,56	90,5	84,5
2	Непрофильные функции	13	10	9,5	15,5

1.5. Информация о количестве штатных единиц, количественном составе и квалификации сотрудников учреждения

N	Наименование показателей	Ед. изм.	Год 2017		Год 2018	
			на начало отчетного периода	на конец отчетного периода	на начало отчетного периода	на конец отчетного периода
1	2	3	4	5	6	7
1	Количество штатных единиц	штук	84,31	96,53	96,53	92,56
2	Количественный состав	Чел.	53	60	60	58
3	Квалификация сотрудников	Чел.	высшее образование и стаж работы: до 3-х лет - 5 с 3 до 8 лет - 6 с 8 до 14 лет - 6 с 14 до 20 лет - 6 более 20 лет - 25	высшее образование и стаж работы: до 3-х лет - 7 с 3 до 8 лет - 9 с 8 до 14 лет - 3 с 14 до 20 лет - 8 более 20 лет - 23	высшее образование и стаж работы: до 3-х лет - 7 с 3 до 8 лет - 9 с 8 до 14 лет - 3 с 14 до 20 лет - 8 более 20 лет - 23	высшее образование и стаж работы: до 3-х лет - 7 с 3 до 8 лет - 9 с 8 до 14 лет - 3 с 14 до 20 лет - 7 более 20 лет - 24
			среднее - специальное образование и стаж работы: до 3-х лет - 2 с 3 до 8 лет - 0 с 8 до 14 лет - 1 с 14 до 20 лет - 0 более 20 лет - 2	среднее - специальное образование и стаж работы: до 3-х лет - 1 с 3 до 8 лет - 1 с 8 до 14 лет - 0 с 14 до 20 лет - 1 более 20 лет - 3	среднее - специальное образование и стаж работы: до 3-х лет - 1 с 3 до 8 лет - 1 с 8 до 14 лет - 0 с 14 до 20 лет - 1 более 20 лет - 3	среднее - специальное образование и стаж работы: до 3-х лет - 2 с 3 до 8 лет - 1 с 8 до 14 лет - 0 с 14 до 20 лет - 1 более 20 лет - 4
			среднее образование и стаж работы: до 3-х лет - 0 с 3 до 8 лет - 0 с 8 до 14 лет - 0 с 14 до 20 лет - 0 более 20 лет - 0	среднее образование и стаж работы: до 3-х лет - 2 с 3 до 8 лет - 1 с 8 до 14 лет - 1 с 14 до 20 лет - 0 более 20 лет - 0	среднее образование и стаж работы: до 3-х лет - 2 с 3 до 8 лет - 1 с 8 до 14 лет - 1 с 14 до 20 лет - 0 более 20 лет - 0	среднее образование и стаж работы: до 3-х лет - 0 с 3 до 8 лет - 0 с 8 до 14 лет - 0 с 14 до 20 лет - 0 более 20 лет - 0
			без образования и стаж работы: до 3-х лет - 0 с 3 до 8 лет - 0 с 8 до 14 лет - 0 с 14 до 20 лет - 0 более 20 лет - 0	без образования и стаж работы: до 3-х лет - 0 с 3 до 8 лет - 0 с 8 до 14 лет - 0 с 14 до 20 лет - 0 более 20 лет - 0	без образования и стаж работы: до 3-х лет - 0 с 3 до 8 лет - 0 с 8 до 14 лет - 0 с 14 до 20 лет - 0 более 20 лет - 0	без образования и стаж работы: до 3-х лет - 0 с 3 до 8 лет - 0 с 8 до 14 лет - 0 с 14 до 20 лет - 0 более 20 лет - 0

Количество штатных единиц в 2018г по сравнению с 2017г уменьшилось в связи с переводом уборщиц на клининговые услуги.

1.6. Информация о среднегодовой численности и средней заработной плате работников учреждения

N	Наименование показателей	Ед. изм.	Год 2017	Год 2016
1	2	3	4	5
1	Среднегодовая численность работников учреждения	человек	55,2	56,9
	в том числе:			
	в разрезе категорий (групп) работников	человек	55,2	56,9
1.1	Работники учреждения, непосредственно осуществляющие учебный (воспитательный, образовательный) процесс (в учреждениях, реализующих программы общего образования, дошкольных образовательных учреждениях, учреждениях дополнительного образования детей)	человек	37,5	36,6
1.2	Работники учреждения, непосредственно осуществляющие основную деятельность, направленную на достижение целей, для реализации которой создано учреждение (в иных учреждениях)	человек	0	0
1.3	Педагогические работники, кроме работников, непосредственно осуществляющие учебный (воспитательно-образовательный) процесс	человек	3,8	4,3
1.4	Руководители учреждения	человек	5,2	5,9
1.5	Учебно-вспомогательный персонал	человек	0	0
1.6	Административный персонал	человек	6,7	5,3
1.7	Рабочие	человек	2	4,8
2	Средняя заработная плата работников учреждения	руб.	36765,40	38796,57
	в том числе:			
	в разрезе категорий (групп) работников	руб.		
2.1	Работники учреждения, непосредственно осуществляющие учебный (воспитательный, образовательный) процесс (в учреждениях, реализующих программы общего образования, дошкольных образовательных учреждениях, учреждениях дополнительного образования детей)	руб.	35982,22	38094,49
2.2	Работники учреждения, непосредственно осуществляющие основную деятельность, направленную на достижение целей, для реализации которой создано учреждение (в иных учреждениях)	руб.	0	0
2.3	Педагогические работники, кроме работников, непосредственно осуществляющие учебный (воспитательно-образовательный) процесс	руб.	31714,91	36031,01
2.4	Руководители учреждения	руб.	70014,42	71362,99
2.5	Учебно-вспомогательный персонал	руб.	0	0
2.6	Административный персонал	руб.	24439,05	31839,62
2.7	Рабочие	руб.	15891,67	13989,58

1.7 Информация об осуществлении деятельности, связанной с выполнением работ или оказанием услуг в соответствии с обязательствами перед страховщиком по обязательному социальному страхованию, и об объеме финансового обеспечения данной деятельности

N	Наименование услуги (работы)	Объем услуг (работ), ед. изм.		Объем финансового обеспечения, тыс. руб.	
		год 2017	год 2018	год 2017	Год 2018
1	2	3	4	5	6
	Нет	0	0	0	0

1.8. Информация об объеме финансового обеспечения муниципального автономного учреждения в рамках целевых программ, утвержденных в установленном порядке:

N	Наименование программ с указанием нормативного правового акта об утверждении программ (в разрезе каждой программы) <*>	Объем финансового обеспечения, тыс. руб.	
		год 2017	Год 2018
1	2	3	4
1.1	Постановление администрации г. Перми от 19.10.2017г 869 « Об утверждении муниципальной программы» Семья и дети города Перми»	0	598,3
1.2	Постановление администрации г. Перми от 19.10.2016г 887 « Об утверждении муниципальной программы» Семья и дети города Перми»	522,9	0,00
1.3	Постановление администрации города Перми от 19 октября 2017 г. № 877 "Об утверждении муниципальной программы "Обеспечение доступности качественного предоставления услуг в сфере образования в городе Перми"	0,00	46292,1
1.4	Постановление администрации города Перми от 19 октября 2016 г. №894 "Об утверждении муниципальной программы "Обеспечение доступности качественного предоставления услуг в сфере образования в городе Перми»	42188,0	0,00
1.6	Постановление администрации города Перми от 19.10.2017 № 893 «Об утверждении муниципальной программы «Социальная поддержка населения города Перми»	0,00	21,1
	Постановление администрации города Перми от 18.10.2016 №866 «Об утверждении муниципальной программы «Социальная поддержка населения города Перми»	20,2	0,00
1.7	Постановление администрации города Перми от 19 октября 2017 г. N 899 об утверждении муниципальной программы "Профилактика правонарушений в городе Перми"	0,00	16,5

1.9. Перечень услуг (работ), оказываемых учреждением

N	Наименование услуги (работы)	Год 2017	Год 2018	Категория потребителей
1	2	3	4	5
1	Муниципальные услуги (работы), оказываемые потребителям в соответствии с муниципальным заданием			
1.1	Реализация основных общеобразовательных программ начального общего образования	481	535	Физические лица
1.2	Реализация основных общеобразовательных программ основного общего образования	473	495	Физические лица
1.3	Реализация основных общеобразовательных программ среднего общего образования	56	73	Физические лица
1.4	Организация отдыха детей и молодежи	115	115	Физические лица
2	Услуги (работы), оказываемые потребителям за плату	507	526	Учащиеся общеобразовательного учреждения
2.1	Научно-техническое	101	105	Учащиеся школы
2.2	Физкультурно-спортивное	15	50	Учащиеся школы
2.3	Подготовка детей к школе	54	49	Учащиеся школы
2.4	Проведение мероприятия для жителей микрорайона	0	0	Учащиеся школы
2.5	Культурологическое	318	322	Учащиеся школы
2.6	Социально-педагогическое	19	0	Учащиеся школы

## Раздел 2. Результат деятельности учреждения

### 2.1. Информация об исполнении муниципального задания учредителя

N	Наименование услуги (работы)	Объем услуг (работ), ед. изм.				Объем финансового обеспечения, тыс. руб.			
		план		факт		план		факт	
		год 2017	год 2018	год 2017	год 2018	год 2017	год 2018	год 2017	год 2018
1	2	3	4	5	6	7	8	9	10
1	Реализация основных общеобразовательных программ начального общего образования	481	535	481	534	14470,8	16300,9	14470,8	16300,9
2	Реализация основных общеобразовательных программ основного общего образования	473	495	473	434	16403,00	17138,1	16403,00	17138,1
3	Реализация основных общеобразовательных программ среднего общего образования	56	73	56	73	2065,1	2658,0	2065,1	2658,0
4	Организация отдыха детей и молодежи	0	115	0	115	0,00	598,3	0,00	598,3
5	Нормативные затраты на содержание муниципального имущества	0	0	0	0	828,1	821,1	828,1	821,1
6	Затраты на уплату налогов	0	0	0	0	2769,5	534,3	2235,2	0
7	Обеспечение своевременной выплаты заработной платы работникам в первые рабочие дни 2019 года с учетом установленных сроков (уведомление по расчетам между бюджетами Министерства образования и науки Пермского края № 4 от 26.09.2018)	0	0	0	0	0	2792,8	0	0

### 2.2. Информация о результатах оказания услуг (выполнения работ)

N	Наименование показателей	Ед. изм.	Год 2017		Год 2018	
			план	факт	план	факт
1	2	3	4	5	6	7
1	Общее количество потребителей, воспользовавшихся услугами (работами) учреждения	ед.	1517	1517	1744	1742
	в том числе:					
1.1	бесплатными, из них по видам услуг (работ):	ед.	1010	1010	1218	1216
1.1.1	Реализация основных общеобразовательных программ начального общего образования	ед.	481	481	535	534



1.1.2	Реализация основных общеобразовательных программ основного общего образования	ед.	473	473	495	434
1.1.3	Реализация основных общеобразовательных программ среднего общего образования	ед.	56	56	73	73
1.1.4	Организация отдыха детей и молодежи	ед.	0	0	115	115
1.2	Частично платными, из них по видам услуг (работ):	ед.				
1.2.1		ед.				
1.3	полностью платными, из них по видам услуг (работ):	ед.	507	507	526	526
1.3.1	Научно-техническое	ед.	101	101	105	105
1.3.2	Физкультурно-спортивное	ед.	15	15	50	50
1.3.3	Подготовка детей к школе	ед.	54	54	49	49
1.3.4	Проведение мероприятия для жителей микрорайона	ед.	0	0	0	0
1.3.5	Культурологическое	ед.	318	318	322	322
1.3.6	Социально-педагогическое	ед.	19	19	0	0
2	Средняя стоимость получения частично платных услуг для потребителей, в том числе по видам услуг (работ):	руб.	0	0	0	0
2.1	Организация отдыха детей в лагере досуга и отдыха, продолжительность смены 18 дней (70%) для детей 7 - 10 лет. Организация отдыха детей в лагере досуга и отдыха, продолжительность смены 18 дней (70%) для детей 11 лет и старше	руб.	0	0	0	0
3	Средняя стоимость получения платных услуг для потребителей, в том числе по видам услуг (работ):	руб.	643,15	643,15	783,45	783,45
3.1	Научно-техническое	руб.	402	402	514	514
3.2	Физкультурно-спортивное	руб.	1360	1360	1700	1700
3.3	Подготовка детей к школе	руб.	2400	2400	2400	2400
3.4	Проведение мероприятия для жителей микрорайона	руб.	0	0	0	0
3.5	Культурологическое	руб.	402	402	483	483
3.6	Социально-педагогическое	руб.	402	402	0	0

2.3. Информация о суммах доходов, полученных учреждением от оказания платных услуг (выполнения работ)

N	Наименование показателей	Ед. изм.	Год 2017		Год 2018	
			план	факт	план	факт
1	2	3	4	5	6	7
1	Сумма доходов, полученных от оказания платных услуг (выполнения работ)	тыс. руб.	2630,8	2630,8	3206,7	3206,7
	в том числе:					
1.1	частично платных, из них по видам услуг (работ):	тыс. руб.	249,3	249,3	0,00	0,00
	Организация отдыха детей в лагере досуга и отдыха, продолжительность смены 18 дней (70%) для детей 7 - 10 лет. Организация отдыха детей в лагере досуга и отдыха, продолжительность смены 18 дней (70%) для детей 11 лет и старше	тыс. руб.	249,3	249,3	0,00	0,00
1.2	полностью платных, из них по видам услуг (работ):	тыс. руб.	2381,5	2381,5	3206,7	3206,7
	Научно-техническое	тыс. руб.	284,00	284,00	377,8	377,8
	Физкультурно-спортивное	тыс. руб.	50,1	50,1	682,0	682,0
	Подготовка детей к школе	тыс. руб.	1091,8	1091,8	1058,4	1058,4
	Проведение мероприятия для жителей микрорайона	тыс. руб.	0	0	0	0
	Культурологическое	тыс. руб.	894,8	894,8	1088,5	1088,5
	Социально-педагогическое	тыс. руб.	60,8	60,8	0	0



2.5. Информация о жалобах потребителей

N	Виды зарегистрированных жалоб	Количество жалоб		Принятые меры по результатам рассмотрения жалоб
		Год 2017	Год 2018	
1	2	3	4	5
1	Жалобы потребителей, поступившие в учреждение	0	0	
2	Жалобы потребителей, поступившие учредителю	3	2	Вопрос урегулирован
3	Жалобы потребителей, поступившие главе администрации города Перми	0	0	
4	Жалобы потребителей, поступившие Главе города Перми – председателю Пермской городской Думы	0	0	
5	Жалобы потребителей, поступившие губернатору Пермского края	0	0	
6	Жалобы потребителей, поступившие в прокуратуру города Перми	2	0	

2.6. Информация об общей сумме прибыли учреждения после налогообложения в отчетном периоде

N	Наименование показателей	Ед. изм.	Год 2017		Год 2018	
			план	факт	план	факт
1	2	3	4	5	6	7
1	Общая сумма прибыли муниципального автономного учреждения после налогообложения в отчетном периоде, всего	тыс. руб.	0	0	0	0
	в том числе:		0	0	0	0
1.1	сумма прибыли после налогообложения, образовавшаяся в связи с оказанием муниципальным автономным учреждением частично платных услуг (работ)	тыс. руб.	0	0	0	0
1.2	сумма прибыли после налогообложения, образовавшаяся в связи с оказанием муниципальным автономным учреждением платных услуг (работ)	тыс. руб.	0	0	0	0

2.7. Изменение балансовой (остаточной) стоимости нефинансовых активов

N	Наименование показателей	Ед. изм.	Год 2017	Год 2018	Изменение стоимости нефинансовых активов, %
1	2	3	4	5	6
1	Балансовая стоимость нефинансовых активов	тыс. руб.	152600,2	152363,7	-0,002
2	Остаточная стоимость нефинансовых активов	тыс. руб.	98815,2	96654,4	-0,02

2.8. Общая сумма выставленных требований в возмещение ущерба по недостачам и хищениям

N	Наименование показателей	Ед. изм.	Год 2017	Год 2018
1	2	3	4	5
1	Общая сумма выставленных требований в возмещение ущерба по недостачам и хищениям	тыс. руб.	0	0
	в том числе:			
1.1	материальных ценностей	тыс. руб.	0	0
1.2	денежных средств	тыс. руб.	0	0
1.3	от порчи материальных ценностей	тыс. руб.	0	0

2.9 Изменение дебиторской и кредиторской задолженности в разрезе поступлений (выплат), предусмотренных планом финансово-хозяйственной деятельности учреждения

N	Наименование показателей	Ед. изм.	Год 2017	Год 2018	Изменение суммы задолженности относительно предыдущего отчетного года, %	Причины образования просроченной кредиторской задолженности, дебиторской задолженности, нереальной к взысканию
1	2	3	4	5	6	7
1	Сумма дебиторской задолженности	тыс.руб.	66,1	181,2	174,13	x
	в том числе:					
1.1	в разрезе поступлений		35,4	26,2	-25,99	x
	в том числе:					
	по доходам от собственности	тыс.руб.	28,7	8,5	-70,38	
	возмещение затрат	тыс.руб.	6,7	17,7	164,18	
1.2	в разрезе выплат		30,7	155,0	404,89	x
	Начисления на выплаты по заработной плате	тыс.руб.	0,00	8,6		
	Авансы по прочим услугам	тыс.руб.	0,00	14,9		
	Авансы по коммунальным услугам	тыс.руб.	30,7	131,5	328,34	
2	Нереальная к взысканию дебиторская задолженность	тыс.руб.	0	0		
3	Сумма кредиторской задолженности	тыс.руб.	719,9	688,6	-4,35	x
	в том числе:					
	в разрезе поступлений	тыс.руб.	346,0	347,2	0,35	
	в разрезе выплат	тыс.руб.	373,9	341,4	8,69	x
	пособия по социальной помощи населению	тыс.руб.	373,9	341,4	8,69	
4	Просроченная кредиторская задолженность	тыс.руб.	0			

2.10. Информация о суммах кассовых и плановых поступлений (с учетом возвратов) и выплат (с учетом восстановленных кассовых выплат), предусмотренных планом финансово-хозяйственной деятельности учреждения

N	Наименование показателей	Ед. изм.	Год 2017	Год 2018
1	2	3	4	5
1	Суммы плановых поступлений (с учетом возвратов)	тыс.руб.	47362,3	51692,2
	в том числе:			
	в разрезе поступлений			
	Собственные доходы	тыс.руб.	4551,2	4642,3
	Субсидии на муниципальное задание	тыс.руб.	36536,4	40309,4
	Субсидии на иные цели	тыс.руб.	6274,7	6740,5
2	Суммы кассовых поступлений (с учетом возвратов)	тыс.руб.	47255,2	51455,5
	в том числе:			
	в разрезе поступлений			
	Собственные доходы	тыс.руб.	4444,1	4405,6
	Субсидии на муниципальное задание	тыс.руб.	36536,4	40309,4
	Субсидии на иные цели	тыс.руб.	6274,7	6740,5
3	Суммы плановых выплат (с учетом восстановленных кассовых выплат)	тыс.руб.	47424,4	52849,0
	в том числе:			
	в разрезе выплат			

3.1	Собственные доходы	тыс.руб.	<b>4551,2</b>	<b>4932,6</b>
	заработная плата	тыс.руб.	618,6	635,6
	начисление на выплаты по оплате труда	тыс.руб.	186,8	186,8
	услуги связи	тыс.руб.	0	0
	транспортные услуги	тыс.руб.	0	9,2
	коммунальные услуги	тыс.руб.	609,1	633,7
	работы, услуги по содержанию имущества	тыс.руб.	237,2	130,0
	прочие работы, услуги	тыс.руб.	2479,1	3135,3
	прочие расходы	тыс.руб.	244,1	46,3
	приобретение нефинансовых активов (основных средств)	тыс.руб.	55,4	30,7
	приобретение нефинансовых активов (материальных запасов)	тыс.руб.	120,9	125,0
3.2	Субсидии на муниципальное задание	тыс.руб.	<b>36536,4</b>	<b>40843,6</b>
	заработная плата	тыс.руб.	20671,9	25077,5
	Прочие выплаты	тыс.руб.	3,0	3,5
	начисление на выплаты по оплате труда	тыс.руб.	6050,5	7485,7
	Услуги связи	тыс.руб.	87,0	88,6
	коммунальные услуги	тыс.руб.	1765,7	1676,4
	работы, услуги по содержанию имущества	тыс.руб.	2259,2	2380,1
	прочие работы, услуги	тыс.руб.	1472,1	2419,2
	прочие расходы	тыс.руб.	2769,5	534,3
	пособия социальной помощи	тыс.руб.	30,8	49,0
	приобретение нефинансовых активов (основных средств)	тыс.руб.	1146,4	845,7
	приобретение нефинансовых активов (материальных запасов)	тыс.руб.	280,3	283,6
3.3	Субсидии на иные цели	тыс.руб.	<b>6336,8</b>	<b>7072,8</b>
	заработная плата	тыс.руб.	2304,6	2375,4
	начисление на выплаты по оплате труда	тыс.руб.	702,4	726,7
	пособия социальной помощи	тыс.руб.	2709,3	3861,6
	работы, услуги по содержанию имущества	тыс.руб.	0	0
	прочие работы, услуги	тыс.руб.	558,2	105,6
	прочие расходы	тыс.руб.	0	0
	приобретение нефинансовых активов (основных средств)	тыс.руб.	0	0
	приобретение нефинансовых активов (материальных запасов)	тыс.руб.	62,3	3,5
4	Суммы кассовых выплат (с учетом восстановленных кассовых выплат)	тыс.руб.	<b>46146,7</b>	<b>48488,7</b>
	в том числе:			
	в разрезе выплат			

4.1	Собственные доходы	тыс.руб.	<b>4153,8</b>	<b>4246,6</b>
	заработная плата	тыс.руб.	462,0	581,0
	начисление на выплаты по оплате труда	тыс.руб.	137,1	168,8
	Услуги связи	тыс.руб.	0	0
	транспортные услуги	тыс.руб.	0	9,2
	коммунальные услуги	тыс.руб.	599,9	518,5
	работы, услуги по содержанию имущества	тыс.руб.	197,4	109,4
	прочие работы, услуги	тыс.руб.	2337,1	2675,9
	прочие расходы	тыс.руб.	244,1	28,4
	приобретение нефинансовых активов (основных средств)	тыс.руб.	55,4	30,7
	приобретение нефинансовых активов (материальных запасов)	тыс.руб.	120,8	124,7
4.2	Субсидии на муниципальное задание	тыс.руб.	<b>36002,1</b>	<b>37516,5</b>
	заработная плата	тыс.руб.	20671,9	22932,0
	Прочие выплаты	тыс.руб.	3,0	3,5
	пособия социальной помощи	тыс.руб.	30,7	49,0
	начисление на выплаты по оплате труда	тыс.руб.	6050,5	6838,4
	Услуги связи	тыс.руб.	87,0	88,6
	коммунальные услуги	тыс.руб.	1765,8	1676,4
	работы, услуги по содержанию имущества	тыс.руб.	2259,2	2380,1
	прочие работы, услуги	тыс.руб.	1472,1	2419,2
	прочие расходы	тыс.руб.	2235,2	0
	приобретение нефинансовых активов (основных средств)	тыс.руб.	1146,4	845,7
	приобретение нефинансовых активов (материальных запасов)	тыс.руб.	280,3	283,6
4.3	Субсидии на иные цели	тыс.руб.	<b>5990,7</b>	<b>6725,6</b>
	заработная плата	тыс.руб.	2075,5	2123,2
	начисление на выплаты по оплате труда	тыс.руб.	619,3	637,5
	пособия социальной помощи	тыс.руб.	2675,4	3855,8
	работы, услуги по содержанию имущества	тыс.руб.	0	0
	прочие работы, услуги	тыс.руб.	558,2	105,6
	прочие расходы	тыс.руб.	0	0
	приобретение нефинансовых активов (основных средств)	тыс.руб.	0	0
	приобретение нефинансовых активов (материальных запасов)	тыс.руб.	62,3	3,5

Раздел 3. Об использовании имущества, закрепленного  
за муниципальным автономным учреждением

3.1. Информация об общей стоимости недвижимого, особо ценного движимого и иного движимого имущества муниципального автономного учреждения

N	Наименование показателей	Ед. изм.	Год 2017		Год 2018	
			на начало отчетного периода	на конец отчетного периода	на начало отчетного периода	на конец отчетного периода
1	2	3	4	5	6	7
1	Общая балансовая стоимость имущества муниципального автономного учреждения	тыс. руб.	308044	152600	152600	152369,7
	в том числе:					
1.1	приобретенного муниципальным автономным учреждением за счет средств, выделенных учредителем	тыс. руб.	306573	150714,2	150714,2	150345,9
	в том числе:					
1.1.1	недвижимого имущества	тыс. руб.	290738,8	133939,4	133939,4	133939,4
1.2	приобретенного муниципальным автономным учреждением за счет доходов, полученных от платных услуг и иной приносящей доход деятельности	тыс. руб.	1471	1885,8	1885,8	2023,8
	в том числе:					
1.2.1	недвижимого имущества	тыс. руб.	0	0	0	0
2	Общая балансовая стоимость имущества, закрепленного за муниципальным автономным учреждением на праве оперативного управления	тыс. руб.	84455,0	87696,6	87696,6	88806,6
	в том числе:					
2.1	недвижимого имущества, всего	тыс. руб.	74777,2	74777,2	74777,2	74777,2
	из него:					
2.1.1	переданного в аренду	тыс. руб.	4951,6	4951,6	4951,6	4118,3
2.1.2	переданного в безвозмездное пользование	тыс. руб.	431,6	431,6	431,6	431,6
2.2	движимого имущества, всего	тыс. руб.	9677,8	12919,4	12919,4	14029,4
2.3	особо ценного движимого имущества, всего	тыс. руб.	4665,5	5166,4	5166,4	5860,4
	из него:					
2.3.1	переданного в аренду	тыс. руб.	199,4	199,4	199,4	199,4
2.3.2	переданного в безвозмездное пользование	тыс. руб.	108,2	108,2	108,2	108,2
2.4	иного движимого имущества, всего	тыс. руб.	5012,4	7753,0	7753,0	8169,1
	из него:					
2.4.1	переданного в аренду	тыс. руб.	0	0	0	0




2.4.2	переданного в безвозмездное пользование	тыс. руб.	0	0	0	0
3	Общая остаточная стоимость имущества муниципального автономного учреждения	тыс. руб.	253768,8	95442,4	95442,4	94326,3
	в том числе:					
3.1	Приобретенного муниципальным автономным учреждением за счет средств, выделенных учредителем	тыс. руб.	253040,2	94676,1	94676,1	93341,2
	в том числе:					
3.1.1	недвижимого имущества	тыс. руб.	247482,4	89187,4	89187,4	87691,9
3.2	приобретенного муниципальным автономным учреждением за счет доходов, полученных от платных услуг и иной приносящей доход деятельности	тыс. руб.	728,6	766,3	766,3	985,1
	в том числе:					
3.2.1	недвижимого имущества	тыс. руб.	0	0	0	0
4	Общая остаточная стоимость имущества, закрепленного за Муниципальным автономным учреждением на праве оперативного управления	тыс. руб.	34468,0	33109,0	33109,0	29323,7
	в том числе:					
4.1	недвижимого имущества, всего	тыс. руб.	31520,8	30025,2	30025,2	28529,7
	из него:					
4.1.1	переданного в аренду	тыс. руб.	1946,5	1778,9	1778,9	1537,9
4.1.2	переданного в безвозмездное пользование	тыс. руб.	182,9	174,8	174,8	166,7
4.2	движимого имущества, всего	тыс. руб.	2947,2	3083,6	3083,6	794
4.3	особо ценного движимого имущества, всего	тыс. руб.	24,6	12,8	12,8	1
	из него:					
4.3.1	переданного в аренду	тыс. руб.	84,3	80,5	80,5	92,8
4.3.2	переданного в безвозмездное пользование	тыс. руб.	21,7	20,6	20,6	19,5
4.4	иного движимого имущества, всего	тыс. руб.	2922,6	3070,8	3070,8	792,9
	из него:					
4.4.1	переданного в аренду	тыс. руб.	0	0	0	0
4.4.2	переданного в безвозмездное пользование	тыс. руб.	0	0	0	0

3.2. Информация об использовании имущества, закрепленного за муниципальным автономным учреждением

N	Наименование показателей	Ед. изм.	Год 2017		Год 2018	
			на начало отчетного периода	на конец отчетного периода	на начало отчетного периода	на конец отчетного периода
1	2	3	4	5	6	7
1	Количество объектов недвижимого имущества, закрепленного за муниципальным автономным учреждением на праве оперативного управления	ед.	8	8	8	8
	из них:					
1.1	зданий, строений, сооружений	ед.	2	2	2	2
1.2	иных объектов	ед.	6	6	6	6
	- замощения		3	3	3	3
	- ограждение		1	1	1	1
	- ворота		1	1	1	1
	- футбольное поле		1	1	1	1
	в том числе:					
1.3	количество неиспользованных объектов недвижимого имущества	ед.	0	0	0	0
	из них:					
1.3.1	зданий, строений, сооружений	ед.	0	0	0	0
1.3.2	иных объектов (замощений, заборов и других)	ед.	0	0	0	0
2	Количество объектов особо ценного движимого имущества, закрепленного за муниципальным автономным учреждением на праве оперативного управления	ед.	32542	32542	32542	31992
	в том числе:					
	количество неиспользованных объектов особо ценного движимого имущества	ед.	0	0	0	0
3	Общая площадь объектов недвижимого имущества, закрепленного за муниципальным автономным учреждением на праве оперативного управления	м	14846,2	14846,2	14846,2	14846,2
	из них:					
3.1	здания, сооружения	кв. м	6345,6	6345,6	6345,6	6345,6
	в том числе:					
3.1.1	переданного в аренду	кв. м	412,2	412,2	412,2	356,6
3.1.2	переданного в безвозмездное пользование	кв. м	41,3	41,3	41,3	41,3

3.2	иных объектов:					
	- замощения	кв.м	5954,0	5954,0	5954,0	5954,0
	- ограждение	п.м.	584,4	584,4	584,4	584,4
	- иные (ворота, футбольное поле)	кв.м	1962,2	1962,2	1962,2	1962,2
4	Общая площадь неиспользуемого недвижимого имущества, закрепленного за муниципальным автономным учреждением на праве оперативного управления	кв.м	0	0	0	0
	в том числе:					
4.1	переданного в аренду	кв.м	0	0	0	0
4.2	переданного в безвозмездное пользование	кв.м	0	0	0	0
5	Объем средств, полученных от сдачи в аренду в установленном порядке имущества, закрепленного за муниципальным автономным учреждением на праве оперативного управления	тыс. руб.	0	1016,4	0	560,8

Главный бухгалтер муниципального автономного учреждения

  
(подпись)


О.В.Морева  
(расшифровка подписи)

Руководитель муниципального автономного учреждения

  
(подпись)



Н.Р.Трушина  
(расшифровка подписи)

Исполнитель (лицо, ответственное за составление отчета)

  
(подпись)

О.В.Морева  
(расшифровка подписи)

СОГЛАСОВАН

  
31.01.2019   
(начальник департамента имущественных отношений администрации города Перми)

Отчет о деятельности муниципального автономного учреждения города Перми \_\_\_\_\_ за период \_\_\_\_\_ (наименование учреждения) с \_\_\_\_\_ по \_\_\_\_\_, опубликованный ранее в печатном средстве массовой информации "Официальный бюллетень органов местного самоуправления муниципального образования город Пермь" от \_\_\_\_\_ N \_\_\_\_, на официальном сайте муниципального образования город Пермь в информационно-телекоммуникационной сети Интернет, считать недействительным <\*>.

## Пояснительная записка

### к отчету о деятельности муниципального автономного общеобразовательного учреждения

#### « Средняя общеобразовательная школа № 100» г.Перми за 2018 год.

В 2018 году увеличился контингент обучающихся по сравнению с 2017г. на 206 человека. Муниципальное задание в части предоставления услуг начального общего, основного общего и среднего общего образования выполнено на 92%. На 0,99% снижена доля бюджета учреждения, расходуемая на осуществление профильных функций.

Среднегодовая численность работников повысилась на 1,7 чел., вместе с тем количество квалифицированных сотрудников осталось на прежнем уровне. Административный персонал остался на уровне 2017 года.

Средняя заработная плата в целом по учреждению выросла на 5,5 %, в том числе средняя заработная плата педагогических работников выросла на 13,6%.

Количество услуг, оказываемых на платной основе увеличилось на 3,7%. Средняя стоимость платной образовательной услуги увеличилась в сравнении с 2017 годом на 21,8%. План доходов по платным дополнительным образовательным услугам выполнен на 100%.

С 2010 года учреждение перешло на упрощенную систему налогообложения, налог на прибыль учреждение не платит.

Балансовая стоимость нефинансовых активов уменьшилась на -0,1%.

Недостачи и хищения в учреждении отсутствуют.

На 01.01.2019года кредиторская задолженность составила 341,4 тыс.рублей (обязательства взяты за счет объемов плановых назначений по расходам 2019 года)

Полученное финансирование по собственным доходам учреждения и субсидиям на выполнение государственного (муниципального) задания израсходовано по целевым назначениям в соответствии с планом финансово-хозяйственной деятельности; финансирование по субсидиям на иные цели израсходованы не полностью, остаток в сумме 347,2,0 тыс. руб. возвращен 11.01.2019г в доход бюджета.

Имущество (недвижимое, особо ценное движимое, иное движимое, находящееся на балансе учреждения, используется для реализации основных целей деятельности школы, а так же частично сдано в аренду и безвозмездное пользование в соответствии с действующими правилами.

Директор школы

Главный бухгалтер



Н.Р.Трушина

О.В.Морева

